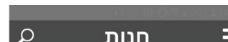
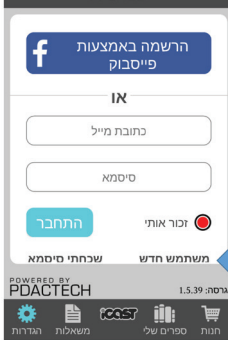
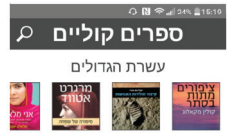
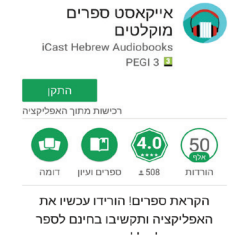


1 חפשו את אפליקציית "אייקאסט ספרים מוקלטים" בחנות האפליקציות.

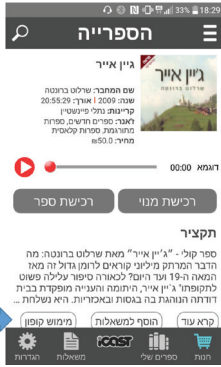


2 לאחר שהאפליקציה הותקנה בהצלחה לחצו על "כניסה".

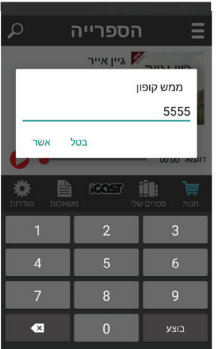
3 אם זו הכניסה הראשונה שלכם, לחצו על כפתור "משתמש חדש" אם אתם כבר רשומים, הקלידו את המייל והסיסמה במקום המתאים.

4 לאחר הכניסה עברו למסך החנות של האפליקציה.

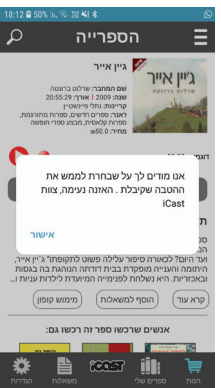
5 בחרו ספר לנאזנה ולחצו על "מימוש קופון"



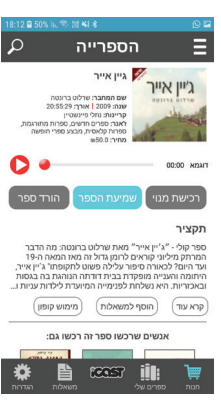
6 הקלידו בחלונת הקלידו שנתפתח את הקוד שקיבלתם, הקישו לאישור.



7 להמשך לחץ על מקש אישור.



8 להאזנה לחץ לשמיעת ספר, להאזנה אוף ליין לחץ להודעה.



9 הספר שהאזנתם לו יצטרף לרשימת "הספרים שלי".

